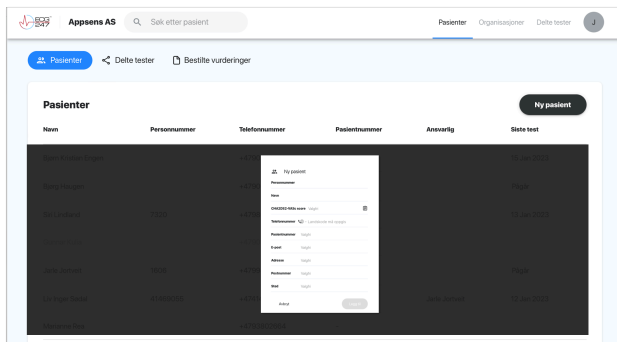
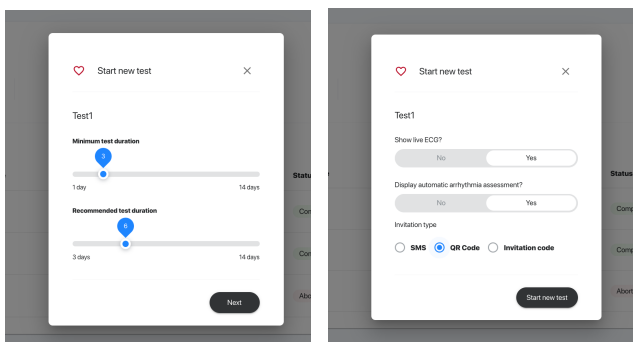


## ECG247 med SMS-invitasjon/QR-kode

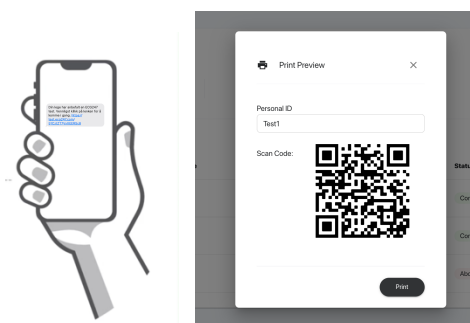
1. Logg inn i ECG247 portalen ([www.ecg247.com](http://www.ecg247.com)) med e-post, passord og engangspassord fra SMS
2. Velg «Ny pasient»



3. Registrer pasienten med personnummer som Personlig-ID, navn og telefonnummer
4. Velg pasienten og trykk «Start ny test»
5. Angi minimum/anbefalt testvarighet, visning av EKG/testresultater i appen og velg enten SMS eller QR-kode



6. Be pasienten laste ned ECG247 appen fra App Store/Google Play
7. Klikk på SMS-lenken eller benytt kameraet til å skanne QR-koden (PS: pasienten skal ikke registrere navn eller e-post i appen)



8. Følg instruksjonene i appen for å starte testen